

# SKIRIU GYVENTOJŲ PAJAMŲ MOKESČIO (GPM) DALĮ PARAMAI

## KAS GALI SKIRTI PAJAMŲ MOKESČIO DALĮ PARAMAI?

Gyventojai deklaruodami pajamas kiekvienais metais gali skirti paramai dalį sumokėto pajamų mokesčio nuo jų gaunamo darbo užmokesčio, dividendų, individualios veiklos pajamų ar pelningai parduoto turto.

2022 m. skirti mokesčio dalį paramai galima iki gegužės 2 d. Prašymas skirti paramą bus įvykdytas tik teisingai ir laiku pateikus pajamų mokesčio deklaraciją.

## KAIP SKIRTI PAJAMŲ MOKESČIO DALĮ PARAMAI?

Skirti dalį sumokėto pajamų mokesčio galima pateikiant prašymą (forma FR0512) tik elektroniniu būdu per VMI Elektroninio deklaravimo sistemą (EDS).

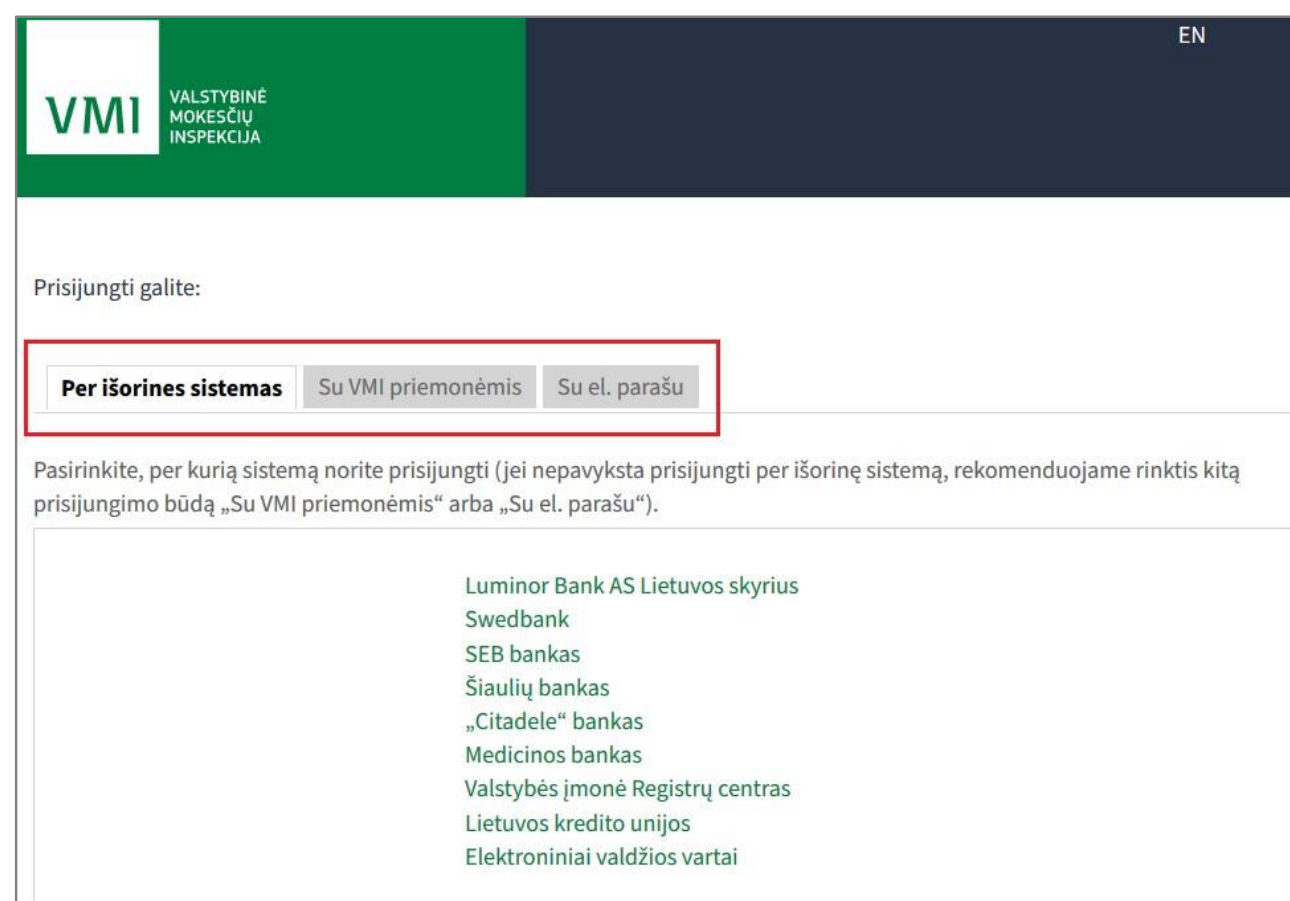
Jei anksčiau teiktame prašyme nurodėte, kad paramą skiriate ilgesniam nei 1 metų laikotarpiui, prašymo tikslinti nebūtina.

# KAIP PATEIKTI PRAŠYMĄ E. BŪDU?

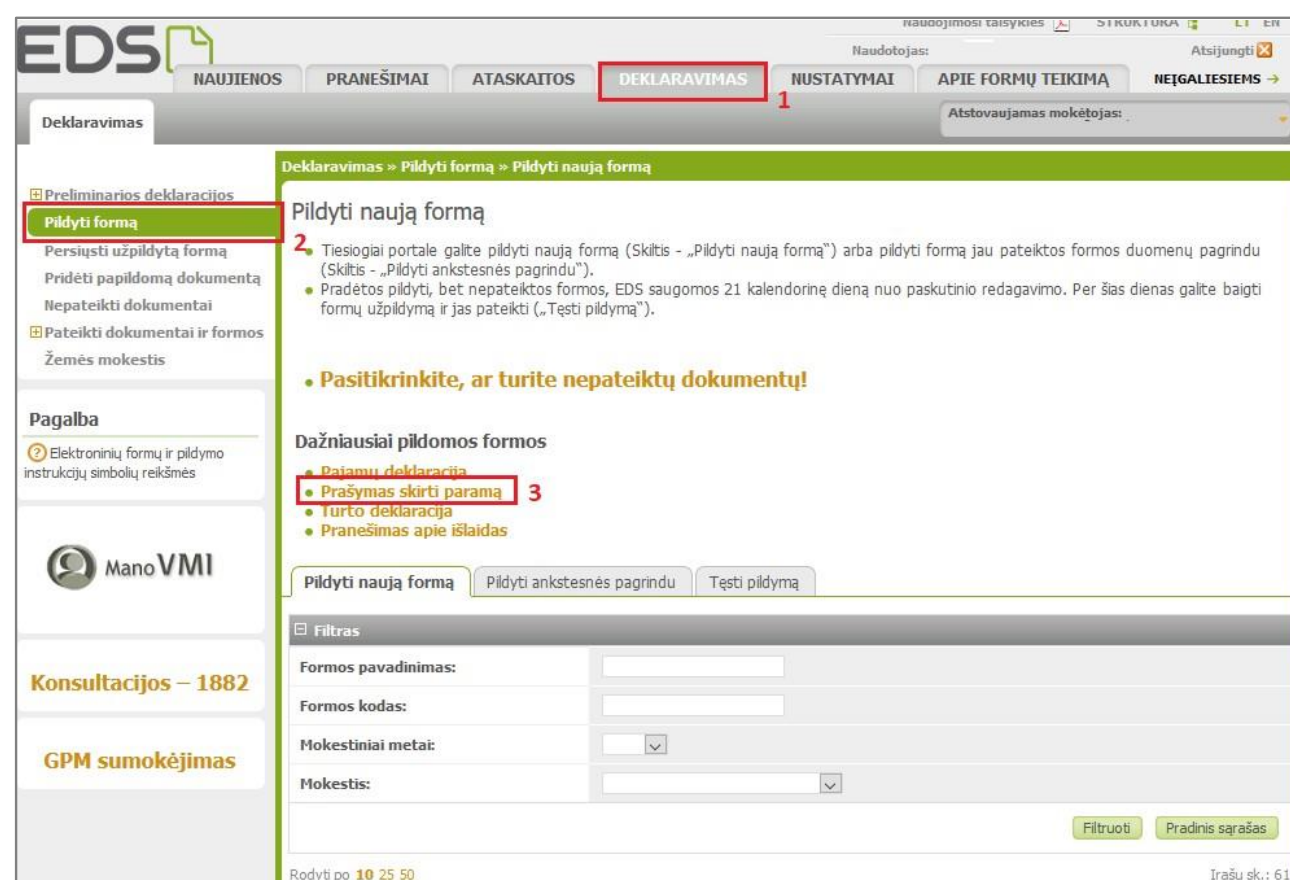
1. Prisijunkite prie EDS adresu <https://deklaravimas.vmi.lt>



2. Prisijungti prie EDS galima per išorines sistemas, pvz., e.bankininkystę, su e.parašu ar su VMI priemonėmis.



3. Prisijungę prie sistemos, skiltyje „Deklaravimas“ pasirinkite „Pildyti formą“. Prašymą skirti paramą rasite „Dažniausiai pildomų formų“ sąrašė:



#### 4. Formos pildymo lange spauskite gaublio ikoną:



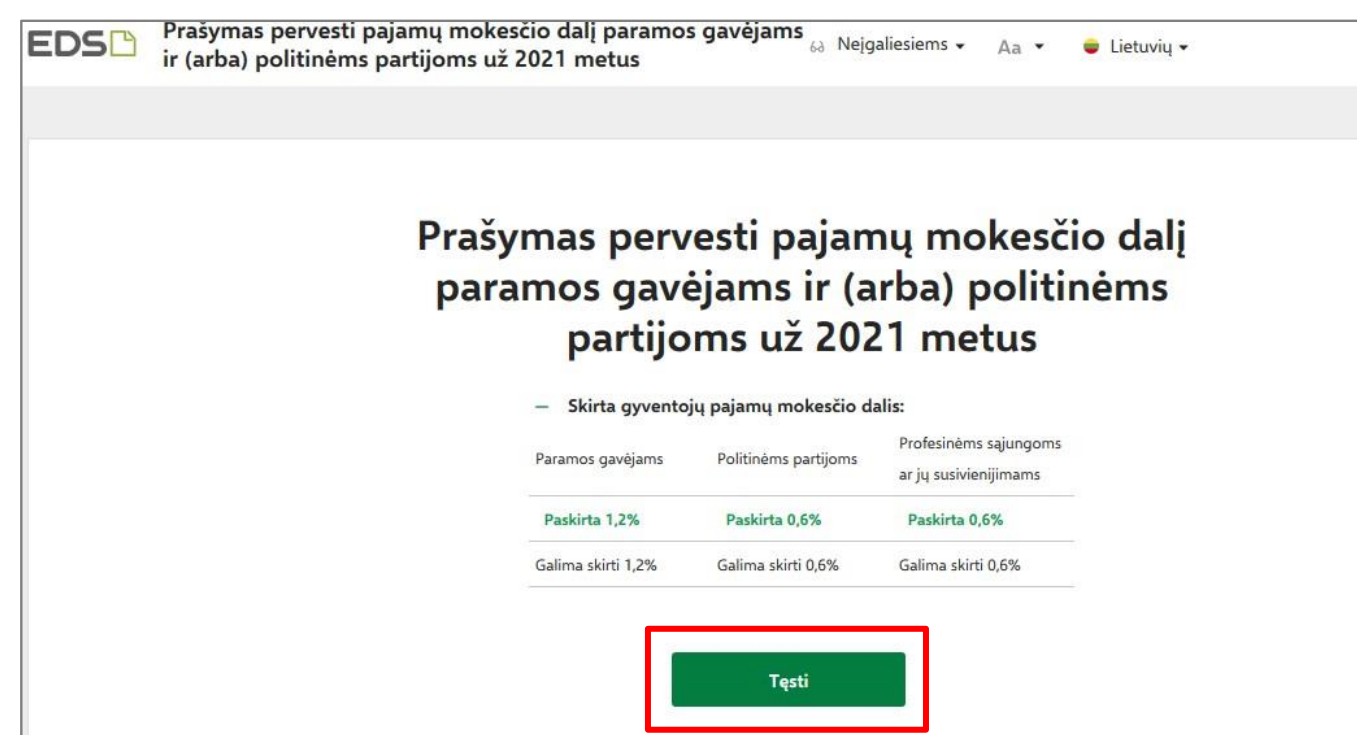
#### 5. Paspaudus gaublio ikoną, atsidarys pirmasis paramos vedlio langas.

I. Jei parama už 2021 m. mokestinį laikotarpį nebuvo paskirta pagal ankstesnį prašymą, norėdami pradėti pildymą, spauskite „Pradėti“. Toliau žiūrėti 6 punktą.

II. Jei paramą už 2021 m. jau skyrėte pagal ankstesniais metais pateiktą prašymą, pirmame vedlio lange matysite duomenis apie Jūsų skirtą paramą. Paspaudę „Tęsti“ galėsite koreguoti ar pateikti naujus duomenis. Toliau žiūrėkite 7 punktą.

I.




II.



6. Atsidariusiame gavėjo paieškos lange įrašykite gavėjo pavadinimą ir spauskite „Tęsti“. Kitame lange užpildykite būtiną prašymo informaciją: kokią dalį mokesčio ir iki kokio mokestinio laikotarpio skiriate. Taip pat galite nurodyti ir mokesčio dalies paskirtį. Suvedę duomenis spauskite „Išsaugoti“

The image shows two screenshots of the EDS website interface. The top screenshot is the search page, titled "Gavėjo paieška". It features a search bar with the input "191918446" and a dropdown menu showing "Lietuvos meno galerininkų asociacija". Below the search bar are "Tęsti" and "Atgal" buttons. The bottom screenshot is the data entry page, titled "Užpildykite prašymo duomenis". It displays the selected donor information: "Gavėjas: Lietuvos meno galerininkų asociacija", "Juridinio asmens kodas: 191918446", "Gavėjas nuo: 2005-12-09", and "Gavėjo tipas: Paramos gavėjas". There are three input fields: "Mokesčio dalies paskirtis" (empty), "Mokesčio dalies dydis (procentais) \*" (with "1,2" entered), and "Mokesčio dalį skiriu iki mokestinio laikotarpio" (with "2021" entered). "Išsaugoti" and "Atgal" buttons are at the bottom.

7. Prašymo tvarkymo lange galite pridėti daugiau gavėjų - spausti „Pridėti naują įrašą“ ir toliau atlikti veiksmus, kurie aprašyti 6 žingsnyje. Taip pat galite koreguoti jau pateiktus duomenis:

-  Redaguoti konkrečiam gavėjui nurodytą informaciją.
-  Kopijuoti įrašą (atsiras dar vienas toks pats įrašas).
-  Ištrinti įrašą.

Jei daugiau gavėjų pridėti nenorite/baigėte redagavimą, peržiūrėkite, ar duomenys teisingi, ir spauskite „Taip, teisingi“.

https://deklaravimas.vmi.lt/donation/list

EDS **Prašymas pervesti pajamų mokesčio dalį paramos gavėjams ir (arba) politinėms partijoms už 2021 metus**




Neįgaliesiems Aa Lietuvių Uždaryti vedlį

Pradėti pildyti iš naujo Duomenų tvarkymas Prašymas Pateikimo rezultatas

Užpildyta duomenų 0 iš 1

- Prasymo duomenų tvarkymas
- Prasymo formavimas

### Ar duomenys teisingi?

Gavėjo tipas	Nr.	Gavėjo pavadinimas ir identifikacinis numeris (kodas)	Mokesčio dalies dydis (procentais)	Mokesčio dalį skiriu iki mokestinio laikotarpio	Paskirtis	Veiksmai
Paramos gavėjas	2	Lietuvos meno galerininkų asociacija (191918446)	1,20	2021		  

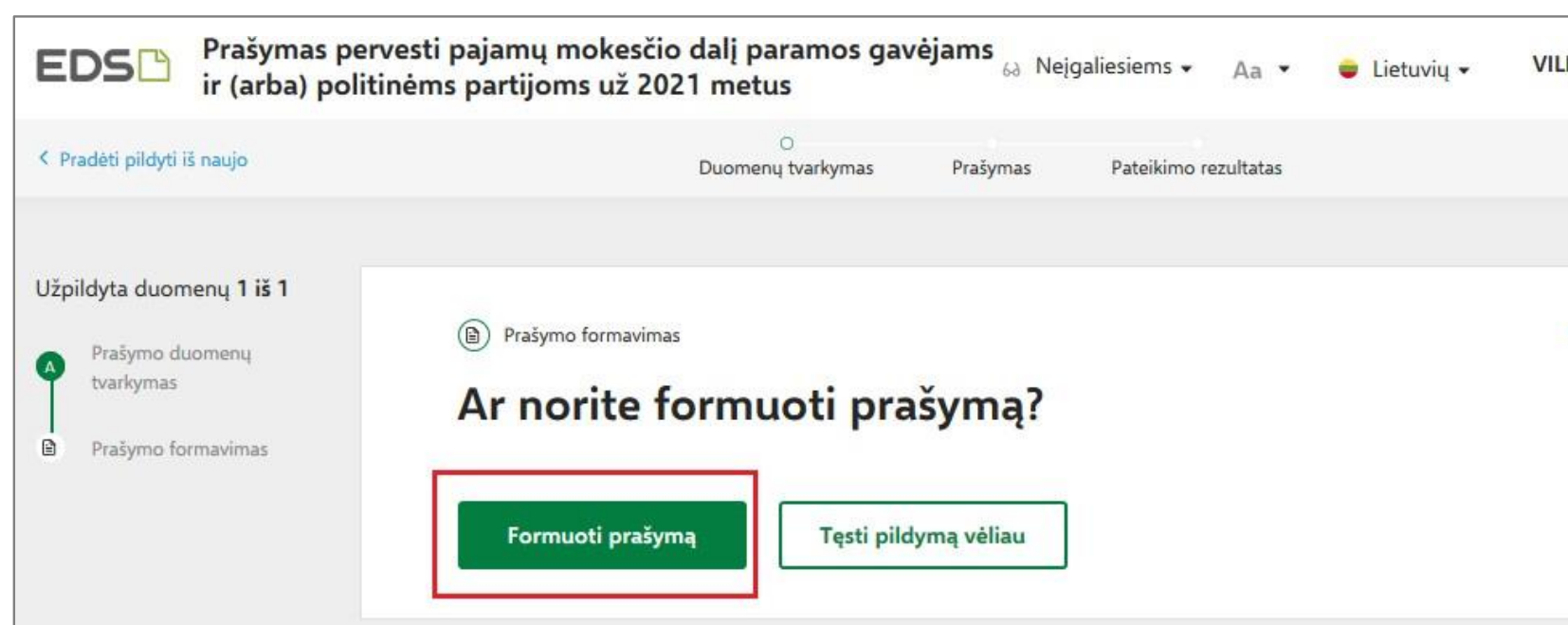
— Skirta gyventojų pajamų mokesčio dalis: ?

Paramos gavėjams	Politinėms partijoms	Profesinėms sąjungoms ar jų susivienijimams
Paskirta 1,2%	Dar nepaskyrėte	Dar nepaskyrėte
Galima skirti iki 1,2%	Galima skirti iki 0,6%	Galima skirti iki 0,6%

Taip, teisingi Pridėti naują įrašą

\*Jei paramos skyrimas galioja pagal anksčiau teiktą prašymą, tačiau nusprendėte šiais metais paramos neskirti, galite ištrinti nurodytus gavėjus ir pateikti tuščią prašymą paspaudus mygtuką „Pateikti“.

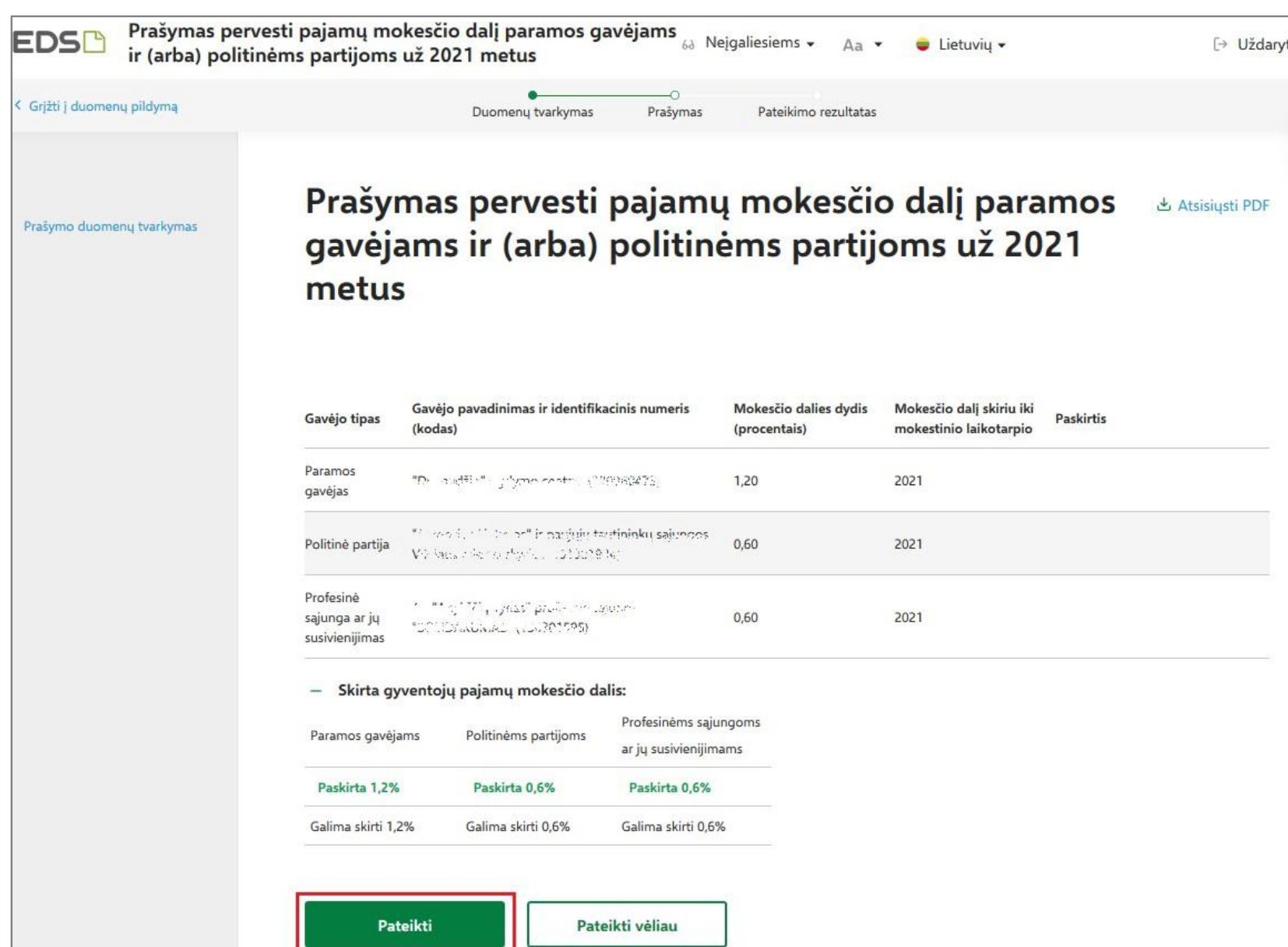
8. Patvirtinę duomenų teisingumą, atsidariusiame lange spauskite „Formuoti prašymą“. Pasirinkus mygtuką „Tęsti pildymą vėliau“, Jums bus suformuotas prašymo ruošinys, kuris EDS bus saugomas 21 d. Jį galėsite rasti skiltyje Deklaravimas > Pildyti formą, iš dažniausiai pildomų formų sąrašo pasirinkę „Prašymas skirti paramą“, pasirinkite skiltį „Tęsti pildymą“ ir spauskite ant formos kodo.



The screenshot shows the EDS portal interface for creating a request for tax relief. The main heading is "Ar norite formuoti prašymą?". Below the heading are two buttons: "Formuoti prašymą" (highlighted with a red box) and "Tęsti pildymą vėliau". The left sidebar shows a progress indicator for "Užpildyta duomenų 1 iš 1".

9. Suformavus prašymą, jame matysite pasirinktus paramos gavėjus ir jiems skirtą pajamų mokesčio dalį. Norėdami pateikti prašymą, spauskite „Pateikti“.

Pasirinkus „Pateikti vėliau“ EDS suformuotas prašymo ruošinys bus saugomas 21 d. Jį galėsite rasti skiltyje Deklaravimas > Pildyti formą, iš dažniausiai pildomų formų sąrašo pasirinkę „Prašymas skirti paramą“, pasirinkite skiltį „Tęsti pildymą“ ir spauskite ant formos kodo



The screenshot shows the EDS portal interface for submitting a request for tax relief. The main heading is "Prašymas pervesti pajamų mokesčio dalį paramos gavėjams ir (arba) politinėms partijoms už 2021 metus". Below the heading is a table with 5 columns: "Gavėjo tipas", "Gavėjo pavadinimas ir identifikacinis numeris (kodas)", "Mokesčio dalies dydis (procentais)", "Mokesčio dalį skiriu iki mokesčio laikotarpio", and "Paskirtis".

Gavėjo tipas	Gavėjo pavadinimas ir identifikacinis numeris (kodas)	Mokesčio dalies dydis (procentais)	Mokesčio dalį skiriu iki mokesčio laikotarpio	Paskirtis
Paramos gavėjas	"Dejei" UAB (MOK-1234567890)	1,20	2021	
Politinė partija	"Laisvės partija" (MOK-9876543210)	0,60	2021	
Profesinė sąjunga ar jų susivienijimas	"Laisvės sąjunga" (MOK-0123456789)	0,60	2021	

Below the table, there is a section titled "Skirta gyventojų pajamų mokesčio dalis:" with a summary table:

Paramos gavėjams	Politinėms partijoms	Profesinėms sąjungoms ar jų susivienijimams
Paskirta 1,2%	Paskirta 0,6%	Paskirta 0,6%
Galima skirti 1,2%	Galima skirti 0,6%	Galima skirti 0,6%

At the bottom, there are two buttons: "Pateikti" (highlighted with a red box) and "Pateikti vėliau".

